



**SECRETARIA MUNICIPAL DE EDUCAÇÃO
ATIVIDADES COMPLEMENTARES DE ESTUDO – COVID 19**

**ROTEIRO DE ATIVIDADES COMPLEMENTARES DE ESTUDO – COVID 19
4º ROTEIRO**

ESCOLA MUNICIPAL DR VITÓRIO FRANKLIN.

PROFESSORA: CIDA D'AVILA

TURMA: CLASSE ESPECIAL C – GRUPO 1.

COMPONENTES CURRICULARES: LÍNGUA PORTUGUESA E MATEMÁTICA

PERÍODO DE REALIZAÇÃO: 01 DE JUNHO A 05 DE JUNHO.

Senhores pais e responsáveis

Vocês estão recebendo as **Atividades Complementares de Estudo para o período de isolamento-COVID 19.** Necessito muito de sua participação para que essas atividades sejam realizadas pelo seu filho. Os senhores precisam organizar um tempo, em casa, para a realização das atividades e para que seu filho possa estudar com tranquilidade.

No roteiro a seguir estão as atividades e todas as orientações para sua execução. Tudo está descrito de forma simples. Mas se houver alguma dúvida podem entrar em contato comigo pelo *Whatsapp*, estarei à disposição para ajudar.

Seu filho deverá realizar todas as atividades no **caderno de casa**. Ele terá o período de 01-06 a 05-06 de 2020 para concluir essas atividades.

Cuidem-se e cuidem de sua família. Em breve tudo estará bem.

Um abraço, Professora Cida.

O QUE VAMOS ESTUDAR?	<p>➤ Língua Portuguesa: Leitura de palavras e frases simples; escrita de sílabas e palavras.</p> <p>➤ Matemática: Contagem de figuras, antecessor e sucessor, noções de adição e subtração, dezenas e unidades.</p>
PARA QUE VAMOS ESTUDAR ESSES CONTEÚDOS?	<p>Ler palavras e frases simples. Escrever sílabas e palavras. Contar figuras, fazer representação numérica. Reconhecer o antecessor e o sucessor. Resolver situações problemas com noções de adição e subtração Reconhecer o quadro de valor lugar. Estimular a concentração.</p>
COMO VAMOS ESTUDAR OS CONTEÚDOS?	<ul style="list-style-type: none"> • Organize seus estudos • Em seu caderno, coloque a data em que irá realizar as atividades.
COMO VAMOS REGISTRAR O QUE APRENDEMOS?	<ul style="list-style-type: none"> • Através da escrita de letras, palavras, interpretação de texto, observações, recorte e colagem e realização de contagem.



SECRETARIA MUNICIPAL DE EDUCAÇÃO
ATIVIDADES COMPLEMENTARES DE ESTUDO – COVID 19
LÍNGUA PORTUGUESA

1) DESCUBRA A MENSAGEM SECRETA:

OS TRÊS PORQUINHOS

MENSAGEM SECRETA

 PARA DESCOBRIR ESTA MENSAGEM, VOCÊ DEVE OBSERVAR O CÓDIGO ABAIXO E SUBSTITUIR O DESENHO PELA LETRA.

PISTA: É O NOME DE UMA HISTORINHA.

										
Ê	H	I	N	O	P	Q	R	S	T	U

 A MENSAGEM QUE DESCOBRI FOI:






2) LEIA A HISTÓRIA DOS TRÊS PORQUINHOS (COM AJUDA) ENUMERE EM ORDEM, RECORTE E COLE NO SEU CADERNO.







SECRETARIA MUNICIPAL DE EDUCAÇÃO
ATIVIDADES COMPLEMENTARES DE ESTUDO – COVID 19





SECRETARIA MUNICIPAL DE EDUCAÇÃO
ATIVIDADES COMPLEMENTARES DE ESTUDO – COVID 19



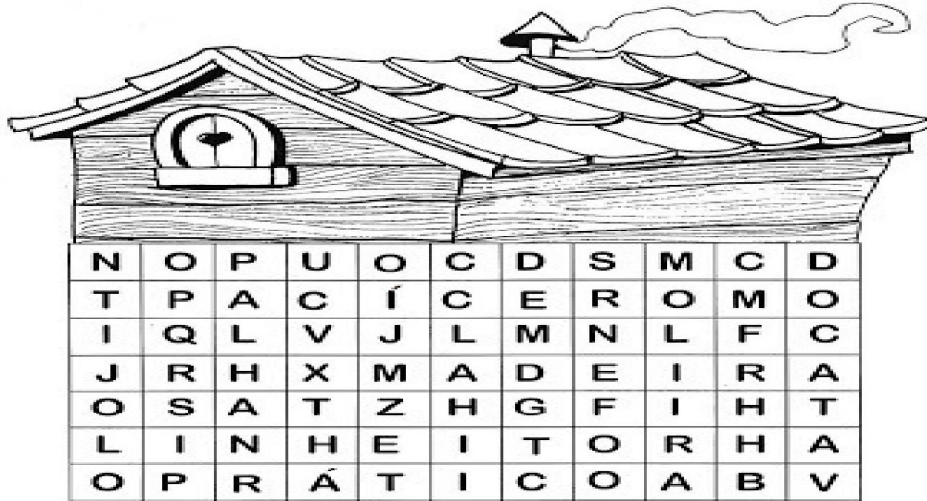


SECRETARIA MUNICIPAL DE EDUCAÇÃO
ATIVIDADES COMPLEMENTARES DE ESTUDO – COVID 19
INTERPRETAÇÃO DE TEXTO

1 - QUAL ERA O NOME DOS TRÊS PORQUINHOS?


ENCONTRE, NO CAÇA-PALAVRAS, OS NOMES E AS PALAVRAS ABAIXO.

CÍCERO	PRÁTICO	HEITOR
PALHA	MADEIRA	TIJOLO



2 - COM QUAL MATERIAL CADA PORQUINHO FEZ A SUA CASA? CIRCULE OS MATERIAIS DE CONSTRUÇÃO.

O PORQUINHO MAIS VELHO ERA ESPERTO E TRABALHADOR. CONSTRUIU SUA CASA COM PEDRA, AREIA, TIJOLOS E CIMENTO.

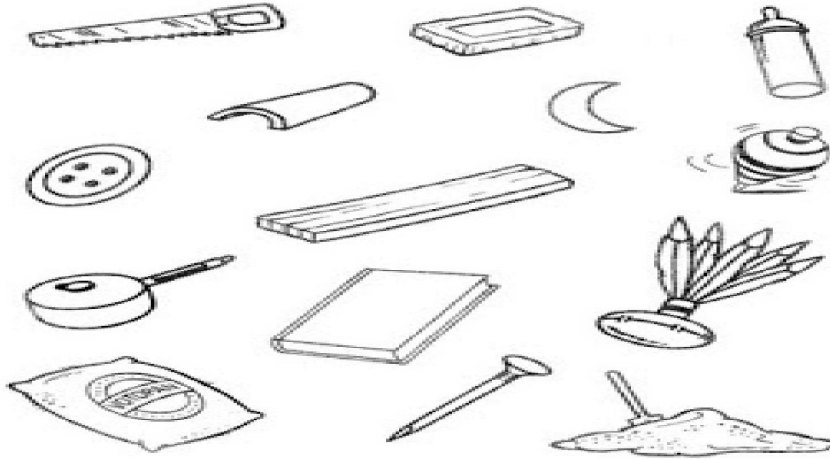


ENCONTRE NA MISTURA DE LETRAS AS PALAVRAS PEDRA, AREIA, TIJOLO E CIMENTO.



**SECRETARIA MUNICIPAL DE EDUCAÇÃO
ATIVIDADES COMPLEMENTARES DE ESTUDO – COVID 19**

POR ISSO, CADA UM RESOLVEU CONSTRUIR
SUA CASA PRÓPRIA.



CIRCULE OS MATERIAIS DE CONSTRUÇÃO.

3 - QUEM APARECEU PARA DERRUBAR AS CASAS?

ESCONDIDO NA FLORESTA, O LOBO MAU
OBSERVAVA O TRABALHO DOS TRÊS.



COMPLETE A CARA DO LOBO MAU OBSERVANDO
A FIGURA MENOR.



SECRETARIA MUNICIPAL DE EDUCAÇÃO

ATIVIDADES COMPLEMENTARES DE ESTUDO – COVID 19

4 - O QUE O LOBO FEZ PARA DERRUBAR AS CASAS?

O LOBO QUE NÃO ERA BOBO, NOTOU QUE AS CASAS DE PALHA E MADEIRA ERAM FRAÇAS E, COM UM SOPRO, DERRUBOU AS DUAS.



RADEIMA

LHAPA



DESEMBARALHE AS LETRAS E LIGUE O NOME DOS MATERIAIS À CASA CORRESPONDENTE.

MATEMÁTICA

1. RESOLVA OS PROBLEMINHAS:

NA LOJA DE BRINQUEDOS

UMA LOJA VENDE BRINQUEDOS. VEJA QUANTOS JÁ FORAM VENDIDOS E CALCULE QUANTOS SOBRARAM:



_____ - _____ = _____



_____ - _____ = _____



_____ - _____ = _____

EU QUERO COMPRAR UM URSINHO DE PELÚCIA!





2- RESOLVA ESTES CÁLCULOS DO SEU JEITO. VOCÊ PODE USAR OS DEDOS OU ALGUM MATERIAL DE CONTAGEM.

CÁLCULO MENTAL


RESOLVA ESTES CÁLCULOS DO SEU JEITO. VOCÊ PODE USAR OS DEDOS OU ALGUM MATERIAL DE CONTAGEM.

$5 - 3 =$

$4 - 1 =$

$6 - 5 =$

$8 - 4 =$




2	5
6	4
3	7
8	1

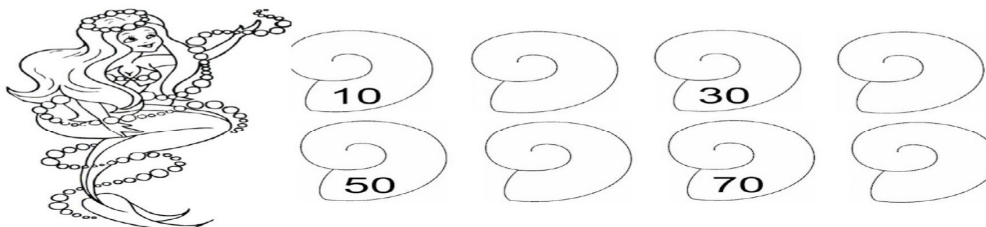
67

3 - PINTE UMA DEZENA EM CADA QUADRO:

1- PINTE UMA DEZENA EM CADA QUADRO.



2- COMPLETE A SÉRIE.



3- VAMOS SOMAR?

$7 + 3 =$ _____ $5 + 5 =$ _____ $9 + 1 =$ _____

$6 + 4 =$ _____ $8 + 2 =$ _____ $10 + 0 =$ _____



NÚMEROS

1	2	3	4	5	6	7	8	9	10
11	12	13	14	15	16	17	18	19	20
21	22	23	24	25	26	27	28	29	30
31	32	33	34	35	36	37	38	39	40
41	42	43	44	45	46	47	48	49	50
51	52	53	54	55	56	57	58	59	60
61	62	63	64	65	66	67	68	69	70
71	72	73	74	75	76	77	78	79	80
81	82	83	84	85	86	87	88	89	90
91	92	93	94	95	96	97	98	99	100

• PINTA DE **VERMELHO** OS NÚMEROS QUE VÊM DEPOIS DOS NÚMEROS COM FINAL 9. QUAIS SÃO ELES?

• PINTA DE **VERDE** OS NÚMEROS TERMINADOS EM 5. QUAIS SÃO ELES?

• QUAL O NÚMERO QUE VEM ANTES E DEPOIS DE:

4 - PINTA DE ACORDO AO MATERIAL DOURADO:

PINTA DE ACORDO COM A REPRESENTAÇÃO

 12 2 20	 13 30 8	 4 5 16
 21 12 15	 CAPRICHE!	 14 18 17
 19 15 13	 32 22 11	 17 14 1



PREFEITURA DE
ROLÂNDIA



SECRETARIA MUNICIPAL
DE EDUCAÇÃO

ROTEIRO DE ATIVIDADES COMPLEMENTARES DE ESTUDO

ESCOLA MUNICIPAL "DR. VITÓRIO FRANKLIN"

PROFESSORA: CLEONICE E SUELY

TURMA: CLASSE ESPECIAL A e C

COMPONENTE CURRICULAR: ARTE

PERÍODO DE REALIZAÇÃO: 01 a 05 de Junho - 2.020

O QUE VOCÊ VAI ESTUDAR?	<ul style="list-style-type: none"> ➤ ELEMENTOS DA LINGUAGEM VISUAL: CORES PRIMÁRIAS E A MONOCROMIA; ➤ PROCESSO DE CRIAÇÃO: COMPOSIÇÃO ARTÍSTICA COM ÊNFASE NAS CORES PRIMÁRIAS. 			
PARA QUE VAMOS ESTUDAR ESSES CONTEÚDOS?	<ul style="list-style-type: none"> ➤ EXPLORAR E RECONHECER ALGUNS ELEMENTOS CONTITUTIVOS DAS ARTES: CORES PRIMÁRIAS, A MONOCROMIA E POLICROMIA; ➤ REALIZAR COMPOSIÇÕES ARTÍSTICAS, TENDO COMO REFERÊNCIA OBRAS DE ARTE DE ARTISTAS, QUE DERAM ÊNFASE À MONOCROMIA; ➤ REALIZAR COMPOSIÇÕES ARTÍSTICAS COM MONOCROMIA E AS CORES PRIMÁRIAS NA EXPRESSÃO DE SENTIMENTOS. 			
COMO VAMOS ESTUDAR OS CONTEÚDOS?	<ul style="list-style-type: none"> ❖ ORGANIZANDO SEUS ESTUDOS COM AJUDA DOS FAMILIARES, ASSISTINDO AOS VÍDEOS EXPLICATIVOS DA PROFESSORA E FAZENDO AS ATIVIDADES PROPOSTAS. ❖ ATIVIDADE DA SEMANA: <u>MONOCROMIA COM CORES PRIMÁRIAS E OS SENTIMENTOS</u> ➤ ASSISTA O VÍDEO DA PROFESSORA, PARA REVER E COMPREENDER AS CLASSIFICAÇÕES DAS CORES; ALÉM DE OBSERVAR AS IMAGENS DE OBRAS DE ARTISTAS QUE USARAM CORES PRIMÁRIAS EM CRIAÇÕES MONOCROMÁTICAS; <p>DEPOIS:</p> <ul style="list-style-type: none"> ➤ PEGUE UMA FOLHA DE PAPEL, ESCREVA A DATA E O NOME DESTA ATIVIDADE (CONFORME DESCRITO ACIMA); ➤ USE UMA RÉGUA E DIVIDA A FOLHA EM 3 PARTES IGUAIS, COM O SEU LÁPIS; ➤ PENSE NAS CORES PRIMÁRIAS: AZUL, AMARELO E VERMELHO, E, QUAIS SENTIMENTOS ELAS TE FAZEM SENTIR; ➤ ESCREVA EM CADA PARTE DA FOLHA O NOME DE UMA DAS CORES PRIMÁRIAS; ASSIM: <table border="1" data-bbox="539 1352 1315 1469" style="margin-left: auto; margin-right: auto;"> <tr> <td style="text-align: center;">AZUL</td> <td style="text-align: center;">AMARELO</td> <td style="text-align: center;">VERMELHO</td> </tr> </table> <ul style="list-style-type: none"> ➤ DESENHE EM UMA DAS PARTES, ALGO QUE TE DEIXA MUITO FELIZ E USE APENAS A COR ESCRITA PARA COLORIR ESSE MOMENTO; ➤ DESENHE ALGO QUE TE DEIXA MUITO TRISTE, NA OUTRA PARTE E PINTE COM A COR ESCRITA; ➤ DESENHE ALGO QUE TE DEIXA COM MUITA RAIVA E, PINTE COM A OUTRA COR PEDIDA, FINALIZANDO ASSIM SUA COMPOSIÇÃO. 	AZUL	AMARELO	VERMELHO
AZUL	AMARELO	VERMELHO		
COMO VAMOS REGISTRAR O QUE APRENDEMOS?	<p>PARA REALIZAR ESSA ATIVIDADE ORGANIZE ALGUNS MATERIAIS</p> <ul style="list-style-type: none"> • PAPEL SULFITE OU OUTRO QUALQUER; • LÁPIS DE ESCREVER E DE COR; GIZ DE CERA (SE TIVER) 			
IMPORTANTE	<ul style="list-style-type: none"> ❖ LEMBRANDO SEMPRE DE: • ORGANIZAR E GUARDAR TODAS AS ATIVIDADES, PARA LEVÁ-LAS À ESCOLA ASSIM QUE RETORNARMOS OU CONFORME COMBINADO; • PEDIR PARA ALGUÉM FOTOGRAFAR (SE PUDE) VOCÊ FAZENDO AS ATIVIDADES E, MANDAR NO PRIVADO! FICAREI FELIZ EM VER SEU DESEMPENHO!! 			



SECRETARIA MUNICIPAL DE EDUCAÇÃO
ATIVIDADES COMPLEMENTARES DE ESTUDO – COVID 19

ROTEIRO DE ATIVIDADES COMPLEMENTARES DE ESTUDO – COVID 19

ESCOLA MUNICIPAL DR. VITÓRIO FRANKLIN
PROFESSORAS: ROSANGELA E DANIELA TURMA: CLASSE ESPECIAL A, B e C.
COMPONENTE CURRICULAR: **EDUCAÇÃO FÍSICA**
PERÍODO DE REALIZAÇÃO: 01/06/2020 A 05/06/2020

O QUE VAMOS ESTUDAR?	JOGOS E BRINCADEIRAS
PARA QUE VAMOS ESTUDAR ESSES CONTEÚDOS?	PARA EXPLORAR A IMAGINAÇÃO JUNTAMENTE COM A EXPRESSÃO DOS MOVIMENTOS CORPORAIS TRABALHANDO ASSIM A TOTALIDADE DO CORPO.
COMO VAMOS ESTUDAR OS CONTEÚDOS?	ATRAVÉS DA INTRODUÇÃO AO TEMA JOGOS E BRINCADEIRAS POR MEIO DE JOGOS DE DRAMATIZAÇÃO QUE UTILIZAM A IMITAÇÃO COMO REPRESENTAÇÃO SIMBOLICA, O FAZ DE CONTA E A IMAGINAÇÃO.
COMO VAMOS REGISTRAR O QUE APRENDEMOS?	NO CADERNO DE CASA, COM AJUDA DE UM RESPONSÁVEL, COLOQUE A DATA E ESCREVA: JOGOS E BRINCADEIRAS . COLE OS ANIMAIS QUE VOCÊ DESENHOU OU COLORIU NA ATIVIDADE DE ABAIXO.

BRINCADEIRA DE IMITAR É UMA ATIVIDADE MUITO INTERESSANTE, POIS DESENVOLVE A IMAGINAÇÃO E ESTIMULA A EXPRESSÃO DE ACORDO COM O SOLICITADO. SABEMOS QUE O BRINCAR É UM FATOR ESSENCIAL PARA O DESENVOLVIMENTO FÍSICO, EMOCIONAL, MENTAL E SOCIAL DA CRIANÇA. AO BRINCAR, NÃO SÓ ESTÃO EXPLORANDO O AMBIENTE À SUA VOLTA COMO TAMBÉM DESENVOLVENDO A SUA PRÓPRIA IDENTIDADE. QUANTO MAIS EXPERIÊNCIAS DIFERENCIADAS PUDERMOS OFERECER A ELAS, MAIS EXERCITARÃO A IMAGINAÇÃO, CRIANDO E ATRIBUINDO SENTIDOS À REALIDADE DA QUAL FAZEM PARTE. E QUANTO MAIS SENTIDO EXISTIR NA VIDA DAS CRIANÇAS, MAIS RICOS DE SENTIDOS SERÃO OS SEUS MOVIMENTOS.

ATIVIDADE 1

- ESPELHO HUMANO

NESSA ATIVIDADE É PRECISO 2 PESSOAS, UMA DE FRENTE COM A OUTRA, ONDE UMA É MESTRE E A OUTRA O ESPELHO. O MESTRE CRIA O MOVIMENTO E O ESPELHO DEVE REPETIR O MOVIMENTO.

PODE SER DETERMINADO UM TEMPO OU QUANTIDADE DE MOVIMENTOS, COLOCAR UMA MÚSICA E DEPOIS TROCAR AS POSIÇÕES PARA QUE OS PARTICIPANTES VIVENCIEM A EXPERIÊNCIA DE SER ESPELHO E MESTRE.

EXEMPLO: <https://youtu.be/SQI4Cuqx9Lc>

ATIVIDADE 2

- CAIXA DA IMAGINAÇÃO

- ESSA ATIVIDADE PODE SER REALIZADA DE DUAS MANEIRAS: DESENHANDO OS ANIMAIS OU COLORINDO OS ANIMAIS ABAIXO.



SECRETARIA MUNICIPAL DE EDUCAÇÃO
ATIVIDADES COMPLEMENTARES DE ESTUDO – COVID 19

- PEGUE UMA FOLHA QUE POSSA SER DESENHADA, DIVIDA A FOLHA EM PELO MENOS 8 PARTES E PEÇA QUE A CRIANÇA DESENHE UM ANIMAL EM CADA PARTE, DEPOIS RECORTE CADA ANIMAL E COLOQUE EM UMA CAIXA OU SAQUINHO.
- SE TIVER RETIRADO NA ESCOLA O MATERIAL IMPRESSO OU FEITO A IMPRESSÃO A CRIANÇA DEVE PINTAR OS ANIMAIS DO DESENHO ABAIXO, RECORTÁ-LOS, DOBRÁ-LOS E COLOCÁ-LOS EM UMA CAIXA OU SAQUINHO.
- DEPOIS DOS DESENHOS ESTAREM NO SAQUINHO OU CAIXA, PEÇA PARA A CRIANÇA RETIRAR UM PAPEL E IMITAR O DESENHO QUE FOI RETIRADO PARA A PESSOA QUE ESTIVER JUNTO TENTAR ADIVINHAR.
- O ADULTO DEVE INCENTIVAR A CRIANÇA A FAZER GESTOS, MÍMICAS E NÃO O SOM.
- TAMBEM PODE TER VARIAÇÕES COM PROFISSÕES, BRINQUEDOS, BRINCADEIRAS.



BOA AULA!



ATIVIDADES COMPLEMENTARES DE ESTUDO – COVID 19

ROTEIRO DE ATIVIDADES COMPLEMENTARES DE ESTUDO – COVID 19

ESCOLA MUNICIPAL “DR. VITÓRIO FRANKLIN”

TURMAS: CLASSE ESPECIAL A, B e C.

COMPONENTE CURRICULAR: LÍNGUA INGLESA

PERÍODO DE REALIZAÇÃO: 01 a 05 de Junho de 2020

AÚDIO/VÍDEO EXPLICATIVO DA PROFESSORA	<ul style="list-style-type: none">• OUÇA O ÁUDIO DA PROFESSORA E ASSISTA O VÍDEO PARA ENTENDER COMO REALIZAR A ATIVIDADE.
O QUE VOCÊ VAI ESTUDAR:	<ul style="list-style-type: none">• LÍNGUA INGLESA: RETOMADA DO REPERTÓRIO LEXICAL E COMPREENSÃO DE PALAVRAS SOBRE O TEMA DA FAMÍLIA.
PARA QUE VAMOS ESTUDAR ESSES CONTEÚDOS?	<ul style="list-style-type: none">• RECONHECER E COMPREENDER O SIGNIFICADO DE PALAVRAS E FRASES REFERENTES AOS MEMBROS DA FAMÍLIA.
ATIVIDADE	<ul style="list-style-type: none">• ASSISTA O VÍDEO: FAMÍLIA EM INGLÊS / MEMBROS DA FAMÍLIA EM INGLÊS. - https://www.youtube.com/watch?v=NVEzzzia8Yo&feature=youtu.be• ATIVIDADE DE COMPLETE COM OS NOMES DOS MEMBROS DA FAMÍLIA.
PARA REALIZAR ESSA ATIVIDADE VOCÊ PRECISARÁ DE ALGUNS MATERIAIS:	<ul style="list-style-type: none">• CADERNO DE TAREFA DE CASA E ESTOJO ESCOLAR CONTENDO LÁPIS, LÁPIS DE COR E BORRACHA.



ATIVIDADES COMPLEMENTARES DE ESTUDO – COVID 19

COMPLETE:

GRANDFATHER	SISTER	GRANDMOTHER
FATHER	BROTHER	MOTHER

